




# MI TARJETA



## Establezca su PIN

- Antes de poder usar su tarjeta de WIC de Minnesota, tiene que establecer un número PIN de cuatro dígitos.
- Llame al **1-833-566-5248** para establecer su PIN, cambiarlo o en caso de que no lo recuerde.
- Si ingresa el PIN incorrecto 4 veces o más, se bloqueará su tarjeta. Llame al **1-833-566-5248** para restablecer su PIN.

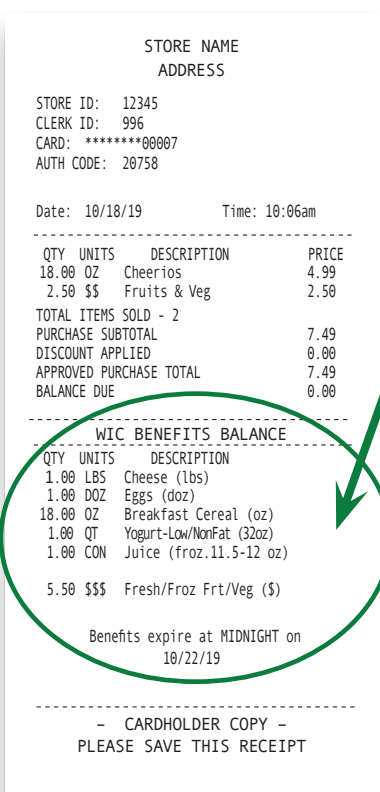
## cuide su tarjeta de WIC

- Los próximos beneficios en alimentos se agregan a la misma tarjeta de WIC.
- No revele su número PIN a personas en quienes no confíe.
- No escriba su PIN en la tarjeta.
- Mantenga su tarjeta lejos de imanes y dispositivos electrónicos para evitar daños.

## Su tarjeta WIC es muy fácil de usar


- Todos los beneficios de alimentos que su familia recibe están en la tarjeta WIC.
- No es necesario que compre todos sus alimentos de WIC al mismo tiempo.
- Los beneficios duran 30 días antes de perder vigencia. Los artículos que no se usaron, no se acumulan.

## Verifique su saldo




- Revise la lista de compras (Shopping List) de WIC
- Use la aplicación My Minnesota WIC
- Revise el último recibo de WIC
- Conéctese en [WICcard.mn.gov](http://WICcard.mn.gov)
- Pídale al empleado de la tienda que revise su saldo
- Llame al **1-833-566-5248**

Los recibos pueden ser diferentes según las tiendas.



# Cómo usar su tarjeta



## Antes de comprar

- Verifique el saldo de beneficios en alimentos y las fechas de vencimiento de los beneficios.
- Elija una tienda WIC autorizada en Minnesota.

## Mientras compra

- Use la Guía de Compras para comprobar los alimentos permitidos por WIC, O
- Use la función "Food Finder" (Buscador de Alimentos) en la aplicación **My Minnesota WIC** para escanear el código universal del producto (UPC) y saber si el alimento está permitido por WIC e incluido en los beneficios actuales.
- Compre lo necesario. No es obligatorio que compre todos los alimentos al mismo tiempo.

## A la hora de pagar

- Agrupe sus alimentos de WIC para llevar un control de los beneficios en alimentos que está usando.
- La manera de pagar puede variar según la tienda. Pregúntele a la cajera cuándo debe pasar la tarjeta y si es necesario separar sus alimentos de WIC.
- **Use su tarjeta de WIC primero, antes de usar** EBT de SNAP, tarjeta de crédito u otra forma de pago.
- Revise su recibo **antes de aprobar** su compra de WIC.
- Conserve su recibo de WIC, allí se muestra el saldo de beneficios restante y la fecha de vencimiento de los beneficios.
- **Puede** usar cupones, tarjetas de beneficios de la tienda, y otras ofertas especiales.
- **No** puede usar cupones de canje y sustituciones.

## Ayuda

### ¿Por qué no puedo comprar este artículo con mi tarjeta WIC?

Estas son las tres cuestiones que tiene que verificar:

#### 1 El artículo, ¿está permitido por WIC?

Use la aplicación My Minnesota WIC o la Guía de Compras para verificar si el artículo y el tamaño de paquete están permitidos por WIC.

#### 2 El artículo, ¿está incluido en sus beneficios en alimentos?

#### 3 ¿Le quedan suficientes beneficios?

### Si ninguna de estas opciones aplica...

Es posible que el artículo no esté ingresado correctamente en el sistema de WIC. Si un alimento aparece como no aprobado por WIC, la cajera no puede anular el sistema. Tendrá que seleccionar otro artículo.

### Perdió la tarjeta, se la robaron o está dañada

Comuníquese con su clínica WIC o llame al **1-833-566-5248**.

### ¿Tiene preguntas?

Comuníquese con su clínica WIC:



P.O. Box 64882 • St. Paul, MN 55164 - 0882  
1-800-657-3942  
[www.health.state.mn.us/wic](http://www.health.state.mn.us/wic)

**Esta institución es un proveedor que ofrece igualdad de oportunidades.**

10/18